



CENTRO UNIVERSITÁRIO LUTERANO DE PALMAS

Recredenciado pela Portaria Ministerial nº 1.162, de 13/10/16, D.O.U nº 198, de 14/10/2016
ASSOCIAÇÃO EDUCACIONAL LUTERANA DO BRASIL

MEDICINA VETERINÁRIA – <<2019/2>> RELATÓRIO PARCIAL - ESTÁGIO SUPERVISIONADO

Atenção: postar no Conecta nos prazos estabelecidos!

IDENTIFICAÇÃO
Estagiário: Kamilla Duarte dos Santos Teixeira
Supervisor na Empresa:
Supervisor:
Relatório: 01
TÍTULO DO TRABALHO (Provisório)
Relatório de estágio curricular supervisionado: Clínica médica de pequenos e grandes animais
AValiação DO SUPERVISOR
Nota:
Comentário:
CONTEÚDO PRODUZIDO

Seguir o formato do relatório final, tal como apresentado na próxima página!

Em cada relatório deve-se grifar (em amarelo) o que foi acrescentado com relação ao relatório anterior!

PALMAS – TO, 27/01/2021



CENTRO UNIVERSITÁRIO LUTERANO DE PALMAS

*Recredenciado pela Portaria Ministerial nº 1.162, de 13/10/16, D.O.U nº 198, de 14/10/2016
ASSOCIAÇÃO EDUCACIONAL LUTERANA DO BRASIL*

ESTÁGIO SUPERVISIONADO EM MEDICINA VETERINÁRIA

ESTÁGIO SUPERVISIONADO EM MEDICINA VETERINÁRIA RELATÓRIO DE
ESTÁGIO CURRICULAR SUPERVISIONADO: CLÍNICA MÉDICA DE PEQUENOS E
GRANDES ANIMAIS

Kamilla Duarte dos Santos Teixeira

Palmas - TO

2019



CENTRO UNIVERSITÁRIO LUTERANO DE PALMAS

*Recredenciado pela Portaria Ministerial nº 1.162, de 13/10/16, D.O.U nº 198, de 14/10/2016
ASSOCIAÇÃO EDUCACIONAL LUTERANA DO BRASIL*

Kamilla Duarte dos Santos Teixeira

**ESTÁGIO SUPERVISIONADO EM MEDICINA VETERINÁRIA RELATÓRIO DE
ESTÁGIO CURRICULAR SUPERVISIONADO: CLÍNICA MÉDICA DE PEQUENOS E
GRANDES ANIMAIS**

Relatório apresentado como requisito parcial para aprovação na disciplina de Estágio Supervisionado em Medicina Veterinária, do curso de bacharel em Medicina Veterinária do Centro Universitário Luterano de Palmas (CEULP/ULBRA).

Supervisor: Prof. M.e Taísa Tavares Santos.

Palmas - TO

2019

RESUMO

O estágio curricular supervisionado se trata do momento em que o acadêmico tem a oportunidade de colocar em prática e vivenciar o cotidiano da profissão aplicando os conhecimentos teóricos e práticos que adquiriu durante sua graduação. Portanto o estágio curricular aconteceu no Hospital Veterinário do Ceulp Ulbra que conta com uma equipe e infraestrutura excelente de modo a auxiliar e direcionar o acadêmico da melhor forma para que possa desenvolver e aprimorar seus conhecimentos e poder aplicar na futura profissão de modo excelente. Conforme as normativas regentes o estágio teve carga horária total de 442 horas sendo realizadas 6 horas diárias e ocorreu do dia 07 de agosto ao dia 06/12/2019. O presente relatório apresenta em forma de gráficos as casuísticas dos casos que pude acompanhar na rotina do hospital conforme fui designada para cada área sendo elas, anestesiologia, cirurgia, clínica e o setor de internação e também sobre a logística do estabelecimento o qual me proporcionou a realização do estágio supervisionado. Sob a supervisão da orientadora Taísa Tavares pude vivenciar de que forma ocorre o funcionamento de um hospital e o andamento de um atendimento desde a chegada até a completa liberação do paciente, cada um de acordo com a necessidade do paciente seja ela de consulta, cirúrgica que envolve a anestesiologia também ou em uma internação.

Palavras-chave: estágio curricular, clínica veterinária, medicina veterinária.

LISTA DE ABREVIATURAS E SIGLAS

HV	Hospital Veterinário
CEULP	Centro Universitário Luterano de Palmas
ULBRA	Universidade Luterana do Brasil

LISTA DE TABELAS

Tabela 1 contendo as principais infecções atendidas durante o estágio supervisionado no Hospital Veterinário do Ceulp Ulbra.....	26
----------------------------------------------------------------------------------------------------------------------------------	----

LISTA DE FIGURAS

Figura 1 – Hospital Veterinário do Ceulp/Ulbra.....	15
Figura 2 – Recepção do Hospital Veterinário do Ceulp/Ulbra.....	16
Figura 3 – Consultório do Hospital Veterinário do Ceulp/Ulbra.....	16
Figura 4 – Ambulatório do Hospital Veterinário do Ceulp/Ulbra.....	17
Figura 5 – Sala de Ultrassonografia do Hospital Veterinário do Ceulp/Ulbra.....	17
Figura 6 – Sala de Raio-x do Hospital Veterinário do Ceulp/Ulbra.....	18
Figura 7 – Sala de paramentação do Hospital Veterinário do Ceulp/Ulbra.....	18
Figura 8 – Internação de gatos do Hospital Veterinário do Ceulp/Ulbra.....	19
Figura 9 – Internação doenças infectocontagiosa do Hospital Veterinário do Ceulp/Ulbra.....	19
Figura 10 – Farmácia do Hospital Veterinário do Ceulp/Ulbra.....	20
Figura 11 – Laboratório de necropsia do Hospital Veterinário do Ceulp/Ulbra.	20
Figura 12 – Laboratório de patologia do Hospital Veterinário do Ceulp/Ulbra.....	21
Figura 13 – Curral com tronco do Hospital Veterinário do Ceulp/Ulbra.....	21
Figura 14 – Baias de recepção do Hospital Veterinário do Ceulp/Ulbra.....	22
Figura 15 – Indução anestésica setor de Grandes animais do Hospital Veterinário do Ceulp/Ulbra.....	22

LISTA DE GRÁFICOS

Gráfico 1 – Apresentando todas as áreas que funcionam no Hospital Veterinário.....	27
Gráfico 2 – mostrando a prevalência de atendimentos referente ao sexo dos animais.....	19
Gráfico 3 – trazendo a prevalência de atendimentos entre espécies.....	20

SUMÁRIO

1 INTRODUÇÃO.....	14
2 APRESENTAÇÃO DO LOCAL DE ESTÁGIO.....	15
3 METODOLOGIA.....	23
4 DESENVOLVIMENTO.....	25
5 CONSIDERAÇÕES FINAIS.....	29

1 INTRODUÇÃO

A realização do estágio curricular supervisionado, do curso de Medicina Veterinária, ocorreu no serviço de Clínica e Cirurgia de pequenos e grandes animais do Hospital Veterinário do Centro Universitário Luterano de Palmas (HV CEULP/ULBRA) localizado no Estado do Tocantins, de 07/08/2019 à 06/12/2019 de 2019, num total de 442 horas. A supervisão do trabalho foi realizada pela Profa. Me. Taísa Tavares.

Este estágio supervisionado teve como eleição total o Hospital Veterinário Ceulp Ulbra, pois poderia ser realizado 100 ou 50 % da carga horária em outro local de escolha, o HV é o pioneiro do estado do Tocantins e oferece uma infraestrutura de excelência com equipamentos de ponta e uma equipe profissional bastante qualificada que inclui até mesmo residência em medicina veterinária.

O presente trabalho nos possibilita enxergar que é de total responsabilidade da clinica medica tanto de pequenos como de grandes animais, que seja realizada os atendimentos procurando atender o paciente em sua necessidade seja ela de emergência ou não, como também definir diagnósticos precisos que necessita de um vasto conhecimento e exames para fechar o diagnostico correto e instituir um tratamento eficaz e que seja indicado para cada caso específico. O objetivo deste trabalho, portanto, é o aprimoramento do graduando aplicando seus conhecimentos junto aos profissionais que os acompanham nos atendimentos, de forma que se consiga inserir no mercado de trabalho um profissional capaz e seguro para realizar sozinho o atendimento completo na futura profissão.

2 APRESENTAÇÃO LOCAL ESTÁGIO

O Hospital Veterinário do Centro Universitário Luterano de Palmas (Figura 1) fica localizado no município de Palmas, no Estado do Tocantins, na Avenida Teotônio Segurado, nº 1501, Sul Palmas, CEP 77.019-900. O mesmo possui horário de funcionamento 24 horas, sendo que como responsáveis pelos atendimentos clínicos e procedimentos cirúrgicos estavam três médicos veterinários contratados pelo hospital, quatro médicos veterinários realizando residência do segundo ano e quatro médicos veterinários realizando residência no primeiro ano, e dispõem do auxílio de estagiários cedidos pelo curso citado, alunos graduandos que auxiliam nos atendimentos junto aos médicos veterinários e residentes.

Figura 1 – Hospital Veterinário do Ceulp/Ulbra



Fonte: Arquivo pessoal.

O Departamento de Clínica e Cirurgia Veterinária, do Hospital Veterinário da Universidade Luterana de Palmas do Tocantins, será enfatizado neste relatório. O mesmo possui setores importantes e indispensáveis como: Clínica e Cirurgia de Pequenos Animais e Clínica e Cirurgia de Grandes Animais. O setor de Clínica e Cirurgia de Pequenos Animais era composto por uma recepção (Figura 2), que conta com 5 funcionários que alternam os horários cumprindo seus turnos visto que o atendimento ocorria durante 24 horas, local destinado ao atendimento inicial dos tutores dos animais, que ao serem atendidos por um funcionário preenchem uma ficha contendo todas as informações básicas como, nome do animal e proprietário, peso,

raça, endereço, pelagem do animal. Antes do início do atendimento o médico veterinário ou residente tinha acesso a ficha a fim de dar andamento a consulta.


Figura 2– Recepção do Hospital Veterinário do Ceulp/Ulbra



Fonte: Arquivo próprio.

O setor era composto por dois consultórios (Figura 3) e um ambulatório (Figura 4) que serão utilizados, respectivamente, para a realização de consulta e/ou atendimentos emergenciais. Possuem duas salas de Serviços de Diagnóstico por Imagem, uma para exames de ultrassonografia (Figura 5) e outra para exames de radiologia (Figura 6).

Figura 3 – Consultório do Hospital Veterinário do Ceulp/Ulbra



Fonte: Arquivo pessoal.

Figura 4 – Ambulatório do Hospital Veterinário do Ceulp/Ulbra



Fonte: Arquivo pessoal.

Figura 5 – Sala de Ultrassonografia do Hospital Veterinário do Ceulp/Ulbra



Fonte: Arquivo pessoal.

Figura 6 – Sala de Raio-x do Hospital Veterinário do Ceulp/UiBra




Fonte: Arquivo pessoal.

O Hospital Veterinário contava ainda com uma sala para a preparação dos pacientes que se submeterão a cirurgias, dois centros cirúrgicos; uma sala de técnicas operatórias destinada às aulas práticas; vestiários; sala de paramentação (Figura 7);

No setor onde os animais ficavam internados contávamos com a disponibilidade de duas salas, sendo uma para cães e outra para gatos (Figura 8). Uma sala para serviço de isolamento para pacientes com suspeita de doenças infectocontagiosas (Figura 9), e também uma copa, e banheiros.

Figura 7 – Sala de paramentação do Hospital Veterinário do Ceulp/UiBra



Fonte: Arquivo pessoal.

Figura 8 – Internação de gatos do Hospital Veterinário do Ceulp/Ulbra



Fonte: Arquivo pessoal.

Figura 9 – Internação doenças infectocontagiosa do Hospital Veterinário do Ceulp/Ulbra



Fonte: Arquivo pessoal.

O hospital dispõe ainda de uma farmácia (Figura 10) que oferece o material e os medicamentos necessários aos atendimentos clínicos (emergência, internações) e laboratórios de análises clínicas veterinárias.

Figura 10 – Farmácia do Hospital Veterinário do Ceulp/Ulbra



Fonte: Arquivo pessoal.

Também possui laboratório de necropsia (Figura 11), laboratório de patologia (Figura 12), auditório e salas de aula.

Figura 11 – Laboratório de necropsia do Hospital Veterinário do Ceulp/Ulbra



Fonte: Arquivo pessoal.

Figura 12 – Laboratório de patologia do Hospital Veterinário do Ceulp/Ulbra



Fonte: Arquivo pessoal.

Proferindo sobre o setor de atendimento de grandes animais, o hospital veterinário é composto por um curral com tronco (Figura 13), baias de recepção (Figura 14), área de atendimento clínico (Figura 15), área de indução anestésica (Figura 16) e centro cirúrgico (Figura 17), todas com equipamentos modernos e em dimensões apropriadas para receber as mais variadas espécies.

Figura 13 – Curral com tronco do Hospital Veterinário do Ceulp/Ulbra



Fonte: Arquivo pessoal.

Figura 14 – Baias de recepção do Hospital Veterinário do Ceulp/Ulbra



Fonte: Arquivo pessoal.

Figura 15 – Indução anestésica setor de Grandes animais do Hospital Veterinário do Ceulp/Ulbra



Fonte: Arquivo pessoal.

3 METODOLOGIA

O estágio curricular no setor de clínica cirúrgica de pequenos animais e clínica cirúrgica de grandes animais teve início no dia 07/08/2019 até dia 06/12/2019, sob orientação da professora Taísa Tavares Santos, com carga horária definida pela instituição de 30 horas semanais totalizando em 442 horas no final.

Os estagiários tinham como obrigação o uso de roupas brancas ou pijama verde para atendimento clínico e pijama azul para procedimento cirúrgico.

O estágio supervisionado do hospital veterinário do CEULP ULBRA foi dividido em quatro setores no qual os alunos pudessem aproveitar e ter a oportunidade de conhecer em sua totalidade uma rotina diária de um hospital veterinário, sendo eles: clínica médica, internação, cirurgia e anestesia.

O primeiro atendimento ao paciente que ocorre na clínica médica acontecia da seguinte forma, o estagiário chamava o paciente para entrar no consultório se apresentava como tal, e tinha como responsabilidade preencher a ficha do animal, relatar o motivo principal da consulta bem como fazer anamnese e anotar o exame físico do animal, o residente responsável tem como responsabilidade falar ao proprietário a suspeita clínica bem como exames que serão realizados com a autorização do mesmo, e preconizar um tratamento.

O estagiário auxiliava a coleta de sangue para exames e até mesmo realizava a coleta com orientação do residente, acesso venoso, sondagem uretral para coleta de urina por cateterismo ou realização de teste vesical, limpeza de feridas, remoção de miíases, curativos, bandagens ou talas, entre outros procedimentos também eram exames realizados pelos estagiários com orientação do residente, após coleta o material é enviado ao laboratório para obter os resultados solicitados, em caso de exames de imagens é marcado um horário que seja possível para o tutor e para o hospital.

No setor de internação os estagiários ficavam responsáveis por averiguar continuamente a ficha de cada paciente internado para verificar os horários das medicações, alimentação, água e passeios dos animais também eram da competência do estagiário escalado para o setor no dia, é de suma importância manter a organização da sala, dos medicamentos e das anotações necessárias para um bom entendimento entre equipe, bem como verificar parâmetros dos

pacientes e caso perceba melhora ou piora no quadro do animal informar com urgência ao residente responsável que tomará medidas cabíveis no caso.

Quando o estagiário auxiliava na anestesia do paciente ele precisava acompanhar o residente desde a sala de preparo (antes da cirurgia) como também durante o procedimento até a recuperação anestésica do animal após o procedimento. na sala de preparo era feito todo exame físico e parâmetros do animal, tricotomia das áreas necessárias como, lugar de acesso venoso, área onde verifica a pressão durante procedimento lugar da anestesia epidural (caso seja realizada) e ponto de incisão cirúrgica, na própria sala de preparo é realizado o acesso venoso do animal por onde ele receberá a fluidoterapia e medicações venosas e a medicação pré-anestésica, tudo isso com acompanhamento do proprietário junto ao animal.

Após a medicação pré - anestésica o paciente é encaminhado ao centro cirúrgico onde é realizada a indução anestésica e a manutenção anestésica, o estagiário é responsável por aferir os parâmetros do animal durante todo procedimento cirúrgico e anotar de 10 em 10 minutos, bem como escrever a receita que seria entregue ao tutor e acompanhar a recuperação anestésica do animal juntamente com residente encarregado do dia.

No centro cirúrgico é indispensável o uso do pijama azul como acima citado, touca, luvas, propé e máscara. ao entrar no centro cirúrgico o estagiário era responsável por levar o material esterilizado separado no estoque para dentro da sala, ajudava também no posicionamento do paciente e realizava a antissepsia prévia.

Quando o estagiário iria auxiliar na cirurgia era obrigatório a paramentação e higienização das mãos, bem como colocação do jaleco e luvas estéreis e com a autorização do médico veterinário responsável realizava a antissepsia definitiva. O estagiário quando assistia a cirurgia ficava como volante, sendo assim, ao longo do procedimento cirúrgico em que eram solicitados outros materiais cirúrgicos, o estagiário era responsável por fornecê-los. quem ficava resignado a ser instrumentador, organizava a mesa separando por quadrantes o material e com solicitação do cirurgião fornecia os instrumentos requisitados.

Após a consulta era realizado a discussão sobre o caso onde eram esclarecidas todas as dúvidas sobre o procedimento.

4 DESENVOLVIMENTO

O estágio curricular realizado no hospital veterinário do centro universitário luterano de palmas (CEULP/ULBRA) teve carga horaria diária de 6 horas, sendo realizado entre os meses de agosto e novembro de 2019, totalizando assim uma carga horária total de 442 horas, que é exigência para a conclusão do curso em medicina veterinária na referida instituição.

Com o hospital funcionando durante 24 horas consegue prestar serviço a toda comunidade atendendo tanto na clínica médica e cirúrgica de pequenos animais quanto de grandes animais, no qual podemos notar de acordo com a Tabela 1 a casuística das principais afecções que tivemos a oportunidade de acompanhar durante todo o estágio curricular supervisionado.

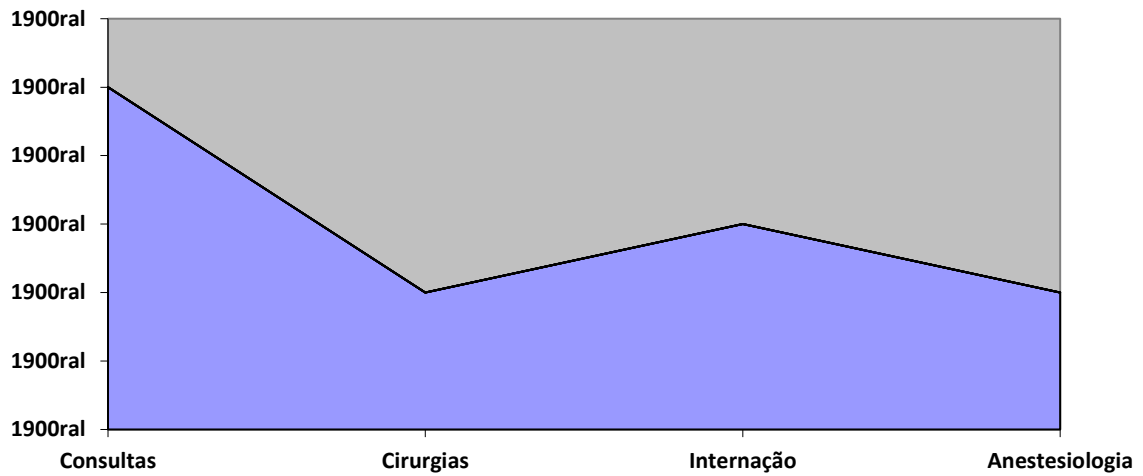
Tabela 1 contendo as principais afecções atendidas durante o estágio supervisionado no Hospital Veterinário do Ceulp Ulbra.

Principais afecções atendidas no Hospital Veterinário de Ceulp Ulbra

Afecções	Quantidade
Hemometra	1
Insolação	1
Pancreatite	3
Piometra	3
Anemia hemolítica	3
Mastite	3
Convulsão	4
Envenenamento	4
Parto distócito	4
Ruptura de Bexiga	4
Intoxicação	5
Doença Renal	7
Cinomose	10
Parvovirose	15
Fratura	15
Leishmaniose	20
Gastroenterite	30
Castração	32
Total	163

Como dito de início o Hospital Veterinário do Ceulp Ulbra é composto por 3 principais espaços comparando entre eles em relação de movimentação podemos concluir através do gráfico 1 que na área de consulta é onde ocorre a maior parte dos atendimentos.

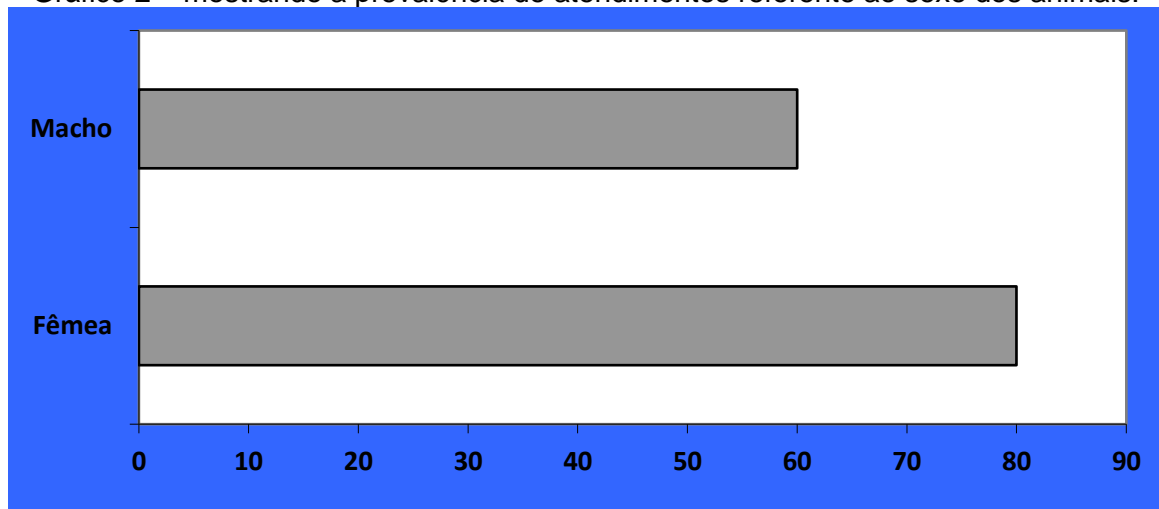
Gráfico 1 – Apresentando todas as áreas que funcionam no Hospital Veterinário



Fonte: Autoria própria.

E dentre a prevalência de atendimento de caninos no Hospital Veterinário podemos notar que a maior parte dos atendimentos ocorrem em animais do sexo feminino, como podemos observar no gráfico 2 abaixo.

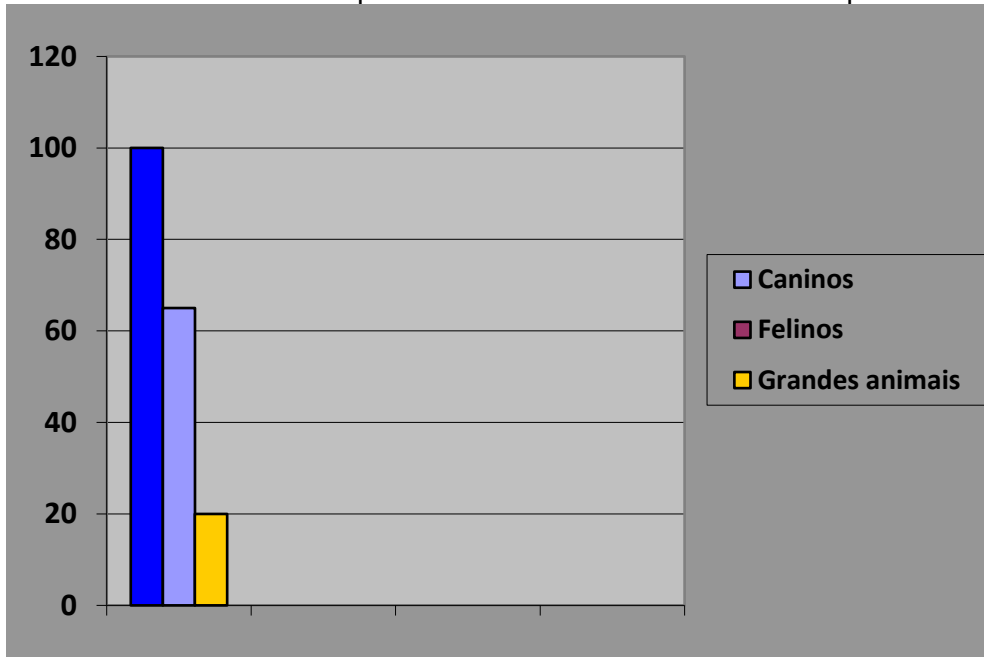
Gráfico 2 – mostrando a prevalência de atendimentos referente ao sexo dos animais.



Fonte: Autoria própria.

De acordo com os atendimentos incluindo consultas clínicas, procedimentos cirúrgicos e internações podemos observar no gráfico 3 que entre as espécies de animais que os proprietários trouxeram para atendimento no Hospital Veterinário a maior parte são caninos que variam de tamanho podendo ser de pequeno, médio ou grande porte.

Gráfico 3 – trazendo a prevalência de atendimentos entre espécies.



Fonte: Autoria própria.

5 CONSIDERAÇÕES FINAIS

O estágio supervisionado é sem dúvidas uma das etapas mais significativas da formação do futuro profissional, pois é naquele momento que ele pode colocar em prática e avaliar se tudo que lhe foi passado teoricamente teve significado e contribuiu para sua formação, claro que levando em consideração seu empenho durante todo percurso acadêmico.

Conhecer e poder participar de forma íntima da rotina do Hospital Veterinário propiciou a aproximação verdadeira com nossa futura área de atuação uma vez que, agrega experiência prática através do contato direto do acadêmico com situações que possibilita de fato a agir e pensar de forma que favorece e intervém sobre uma vida podendo ajuda-la na qualidade ou até mesmo salvando-a, colocando em prática todo conhecimento que adquirimos ao longo do trajeto acadêmico, podendo ainda contar sempre com os residentes e preceptores que nos permitiam participar de toda discussão do caso e a melhor abordagem a ser seguida.

É importante lembrar que os conteúdos abordados durante a graduação e o estágio supervisionado se completam agindo de forma primordial para formação do acadêmico. Este estágio me possibilitou ainda vivenciar e colocar em prática todo aprendizado crítico, ético e reflexão de valores sobre este campo de trabalho onde iremos lidar não somente com animais, mas também com toda uma família que se encontra por trás disso muitas vezes em situações de estresse, sentimentos e frustrações em relação ao seu animal que é considerado um membro da família.

Portanto, ao fim deste estágio posso afirmar que de forma efetiva adquiri conhecimentos que só são possíveis com a prática, entretanto impossíveis sem a parte teórica e auxílio da supervisão que tive neste estágio, digo ainda que finalizo com uma visão ampla em relação ao trabalho que devo desenvolver como médica veterinária e a sensibilidade que devo ter atuando nesta área.